

CIEL2 – Déclarations tabacs

Pas à pas Opérateurs des tabacs

Étape 1 — Se connecter au compte sur www.douane.gouv.fr

Prérequis : Disposer d'un compte douane actif, et lié à votre numéro d'accise (agrément).

Pour obtenir votre agrément, vous devez vous rapprocher de votre bureau de douane local.

Rendez-vous sur <https://www.douane.gouv.fr>

The screenshot shows the homepage of douane.gouv.fr. At the top left are the logos for the République Française and Douanes & Droits Indirects. The main navigation bar includes 'Particuliers', 'Professionnels', 'La douane', 'Nous rejoindre', 'Services & Aide', and a search icon. Below the navigation bar, there is a 'Mode compact' toggle. The main content area is titled 'VOS SERVICES EN LIGNE présentés selon votre fréquence d'utilisation' with a link to 'Tous les services en ligne'. A status bar indicates 'Service opérationnel'. A service card for 'Contributions Indirectes En Ligne (CIEL2)' is highlighted, with a red arrow pointing to a red button that says 'Cliquez ici pour accéder au téléservice CIEL TABACS'. Below the card is a link for 'Information sur le service'. At the bottom of the main content area is a button for 'Tous les services en ligne'.

The banner features a 'HELP' icon with a hand pointing to it. The text reads: 'Demande d'assistance en ligne. Si vous rencontrez une difficulté technique avec un service en ligne, faites une demande d'assistance via l'Outil en Ligne de Gestion de l'Assistance (OLGA).' A blue button on the right says 'Faire une demande d'assistance'.

INFORMATIONS IMPORTANTES SUR LA PAGE

Légende des Statuts de Service

Vous voyez en haut de la section « VOS SERVICES EN LIGNE » :

Signification	Couleur
Service opérationnel	Vert
Message informatif	Bleu
Incident à portée limitée	Orange
Incident majeur	Rouge


En cas d'incident impactant CIEL, un message d'alerte précisant le dysfonctionnement et les instructions aux usagers sera affiché dans CIEL.

Section « Demande d'assistance en ligne »

- En bas de la page (bandeau vert-bleu)
- Si vous avez un problème technique : « **Faire une demande d'assistance** »
- Contactez l'outil **OLGA** (Outil en Ligne de Gestion de l'Assistance)




Veillez décrire précisément le problème rencontré et joindre si possible une capture d'écran des messages d'erreur ou de la page sur laquelle le problème se pose dans votre demande d'assistance.

Étape 2 — Page d'accueil CIEL2 Déclarations Tabacs

 **REPUBLIQUE FRANÇAISE**
Liberté
Égalité
Fraternité

CIEL - Internet
Contributions Indirectes En Ligne

[DECLARER_TABAC](#) **1***

[Actualités](#) **2*** | [Aide en ligne](#) **3*** | [A propos](#) **4*** |   

[Accueil](#) | [Mon tableau de bord](#) | [Rechercher mes déclarations](#)

Déclarations Tabac

Je choisis mon action

5*



Mon tableau de bord

6*



Rechercher mes déclarations

1* : C'est le badge d'identification de votre rôle/profil actif dans CIEL2 : il existe 2 profils, « déclarer tabac » qui donne la possibilité à la fois de consulter les déclarations tabac pour un numéro d'agrément donné et de déposer/modifier des déclarations tabac. Le profil « consulter tabac » ne permet en revanche que de consulter les déclarations liées au numéro d'agrément. Le titulaire de l'agrément a donc la possibilité de distribuer des niveaux de droits d'action différenciés à ses collaborateurs.

2* : Cloche actualités : affiche les **notifications et actualités réglementaires** ainsi que les opérations de maintenance de l'appliquatif. À consulter régulièrement, car les évolutions de fiscalité (ex. changements de taux) y sont annoncées

3 * : Ouvre la **documentation officielle** du téléservice dans un nouvel onglet. Contiens le manuel utilisateur CIEL, les notices et guides de saisie mis à disposition par la Douane. L'aide en ligne a pour vocation de vous aider à naviguer dans l'appliquatif. Si vous rencontrez une difficulté technique faites une demande d'assistance via le site douane.gouv.fr. Votre bureau de douane de rattachement est également disponible pour ce qui relève des questions réglementaires.

4* : Donne accès aux **informations sur le téléservice** (version, mentions légales)

5* :Accès à votre **tableau de bord opérationnel**. Vous y retrouvez toutes vos déclarations en cours, à déposer ou déjà déposées, avec leurs statuts et les actions disponibles (déposer, modifier, consulter). C'est également depuis ce tableau de bord que les fournisseurs agréés peuvent saisir leur **Déclaration de Quantité de Tabacs Mises à la Consommation Régularisation Complémentaire (DQTM)**.

6* : Permet de **retrouver une déclaration passée** par critères de recherche (période, type de déclaration, statut), afin de consulter l'historique ou vérifier une déclaration déjà transmise.

Étape 3 — Tableau de bord CIEL

Accueil [Mon tableau de bord](#) Rechercher mes déclarations

Tableau de bord des tabacs

[Déposer une déclaration](#)

Filtres

Référence de déclaration

Agrément

[Réinitialiser](#) [Valider les filtres](#)

Uniquement les déclarations des 12 derniers mois

Uniquement les déclarations en DTI+

Uniquement les brouillons

Masquer les déclarations annulées

Trier par

Période décroissante

2 résultats

Ref.	DQTM	VALIDÉE	INTERNET	
Ref. 13	<input checked="" type="checkbox"/>	<input checked="" type="checkbox"/>	<input checked="" type="checkbox"/>	
<input type="text"/>		PÉRIODE	DATE DÉPOT	MONTANT TOTAL
<input type="text"/>	<input type="text"/>	Février 2025	25/02/2026	7 034 €
SIRET : <input type="text"/>	€ En attente d'envoi à la DGFiP		Reste à payer : 0 €	

Cliquer sur le n° d'agrément pour consulter et modifier la fiche profil.

Ref.	DQTM	VALIDÉE	INTERNET	
Ref. 12	<input checked="" type="checkbox"/>	<input checked="" type="checkbox"/>	<input checked="" type="checkbox"/>	
<input type="text"/>		PÉRIODE	DATE DÉPOT	MONTANT TOTAL
<input type="text"/>	<input type="text"/>	Janvier 2025	25/02/2026	31 743 €
SIRET : <input type="text"/>	€ En attente d'envoi à la DGFiP		Reste à payer : 0 €	

<< < 1 > >> 20

La diapositive ci-dessus illustre le tableau de bord opérationnel CIEL pour un fournisseur agréé de tabac, avec deux déclarations de mises à la consommation de tabacs (DQTM) :

- **Réf. 13** — période **février 2025**, montant total : 7 034 €
- **Réf. 12** — période **janvier 2025**, montant total : 31 743 €

Toutes deux ont le statut « **VALIDÉE** », déposées par Internet le **25/02/2026**, et sont **en attente d’envoi à la DGFIP** avec un reste à payer de **0 €**.

Chaque ligne du tableau présente les colonnes suivantes :

Colonne	Signification
Réf.	Identifiant unique de la déclaration dans CIEL
DQTM	Type de déclaration : Déclaration de mises à la consommation de Tabacs
VALIDÉE	La déclaration est déposée et acceptée
INTERNET	Mode de dépôt (saisie en ligne, par opposition au DTI+)
Période	Mois de taxation concerné
Date dépôt	Date effective du dépôt de la déclaration
Montant total	Droits calculés sur la base des mises à la consommation déclarées
En attente d’envoi à la DGFIP	La déclaration validée est en cours de transmission au système de recouvrement DGFIP
Reste à payer	Solde restant dû (ici 0 €, donc droits intégralement pris en charge ou nuls)

Modifier une déclaration existante

- Cliquer sur l’**icône crayon** (✎) visible à droite de chaque ligne (Réf. 12 ou Réf. 13) .
- Cette action ouvre la déclaration en mode modification, possible **avant la date limite de dépôt** uniquement.
- Toute modification d’une déclaration validée génère un nouvel état jusqu’au dépôt final.

Statut « En attente d’envoi à la DGFIP »

Depuis le **1er janvier 2024**, le recouvrement des droits d’accise sur les tabacs relève de la **DGFIP** et non plus directement de la douane. Une fois la déclaration validée dans CIEL, elle est transmise automatiquement à la DGFIP pour le recouvrement. Ce statut indique que la transmission est en cours de traitement côté DGFIP. Le paiement s’effectue ensuite depuis l’**espace professionnel impots.gouv.fr** via un compte bancaire enregistré.

Filtres et recherche

Filtres

Référence de déclaration ^

Rechercher
Par référence

Agrément ^

Rechercher
Par numéro d'accise

Réinitialiser **Valider les filtres**

Uniquement les déclarations des 12 derniers mois

Uniquement les déclarations en DTI+

Uniquement les brouillons

Masquer les déclarations annulées

Trier par

Période décroissante ▾

- Utilisez les **filtres à gauche pour retrouver une déclaration** au choix par :
 - « Référence de déclaration » grâce à son code composé de 8 chiffres
 - Par « Agrément » qui correspond à votre code d'identifications FR+ 11 caractères alphanumériques.
- Pour affiner l'affichage, activez ou désactivez les curseurs afin de ne faire apparaître que certaines déclarations sur votre tableau de bord.
- 12 derniers mois, brouillons, masque les déclarations annulées.
- Cliquez sur « **Valider les filtres** » pour appliquer la sélection, ou « **Réinitialiser** » pour tout effacer.
- Utilisez le menu déroulant sur le gauche pour trier vos déclarations.

Trier par

Période décroissante ▾

- Référence croissante
- Référence décroissante
- Date de dépôt croissante
- Date de dépôt décroissante
- Période croissante
- Période décroissante**
- Agrément
- Montant croissant
- Montant décroissant
- Etat

Consulter et modifier les informations du profil

Après avoir cliqué sur le numéro d'agrément, vous pouvez consulter et modifier certaines informations de votre profil.

X Fermer

Consultation d'un profil opérateur

* Champs obligatoires

Compte Douane.gouv.fr

Adresse électronique .fr

Nom

FR

SIRET:

FR

SIRET:

FR

SIRET:

Informations dans CIEL | Déclarations | Autres informations

Contact *
Saisir un nom et prénom

Téléphone
Format attendu : (+33) 22 33 44 55 ou 01 22 33 44 55

Courriel ⓘ
Format attendu : nom@domaine.fr

+

Mon bureau de douane
Aix en provenance viti CI

Courriel du bureau
viti-aix@douane.finances.gouv.fr

Premier mois de mon exercice commercial ⓘ
Octobre

Type d'agrément
Entrepôt agréé effectuant des échanges avec les autres Etats membres en tant que fournisseur de tabac manufacturé

Étape 4 — Déposer une déclaration

The image shows a screenshot of a web application interface titled "Tableau de bord des tabacs". The interface is in French and features a sidebar on the left with navigation options like "Tableau de bord", "Ajouter", "Modifier", and "Supprimer". The main content area displays a list of items, each with a status indicator (e.g., "En cours", "Terminé") and a yellow pencil icon. A red callout box with the text "Cliquer sur le bouton pour déposer la déclaration." has a red arrow pointing to a blue button labeled "Déposer une déclaration" located on the right side of the interface.

La page suivante s'ouvre :

Déposer une déclaration



Vous avez 2 options pour la DQTM (Mise à la Consommation de Tabacs) :

Option A : Saisie Manuelle

- Cliquez sur « **DQTM – Mise à la consommation de tabacs** » (carte de gauche)
- Permet de remplir les données manuellement dans le formulaire

Option B : Import via Fichier DTI+

- Cliquez sur « **DQTM – Mise à la consommation de tabacs** » (carte de droite)
- Le mode DTI+ vous permet d'importer un fichier de données au format XML qui pré-remplit votre déclaration dans CIEL. Vous pourrez ensuite, soit modifier, soit valider directement les données envoyées dans CIEL. Le DTI+ vous permet donc de ne pas avoir à remplir sur CIEL l'ensemble des informations demandées produit par produit. Le DTI+ est donc une facilité offerte, et non une obligation, pour les grands volumes de données.

Sélection de l'agrément

Si votre habilitation porte sur plusieurs agréments (n° de SIRET différents) vous devrez sélectionner l'agrément concerné par la déclaration.

[← Retour vers la sélection du type de déclaration](#)

Sélection d'un agrément DQTM



Votre habilitation porte sur plusieurs agréments dont voici la liste.
Merci de sélectionner un agrément précis.

Filtres

Numéro accises

Code postal

Ville

Réinitialiser

Valider les filtres

Trier par

Numéro accises

3 résultats

FR [redacted]

[redacted]

[redacted]

SIRET : [redacted]

FR [redacted]

[redacted]

[redacted]

SIRET : [redacted]

FR [redacted]

[redacted]

[redacted]

SIRET : [redacted]

<< < 1 > >> 20

Une fois l'agrément sélectionné, la page suivante s'affiche pour vous permettre de déposer vos déclarations :

[← Retour vers le tableau de bord](#)

FR

SIRET :

Déposer une déclaration DQTM

* Champs obligatoires

Étape 1 sur 3

Saisie des données de la déclaration fiscale

Étape suivante : Liquidation de la déclaration fiscale

📅 Période

Mois *

Sélectionner une option

Mars

Année *

Sélectionner une option

2025

📊 Quantités de tabac mises à la consommation

Catégorie fiscale *

Sélectionner une option

Cigarettes

Lieu de mise à la consommation *

Sélectionner une option

France continentale

Minimum perception

218767.2276 ▲

Volume (unité ou gramme) *

Saisir un nombre entier positif de 12 chiffres maximum

577527

Valeur totale (en euros) *

Saisir un nombre positif avec maximum 12 chiffres et 2 décimales

752827



Catégorie fiscale	Lieu de mise à la consommation	Volume (unité ou gramme)	Valeur totale (en euros)	Droit de consommation tabac (en euros)	Droit de licence (en euros)	Cotisation au RAVGDT (en euros)	Actions
-------------------	--------------------------------	--------------------------	--------------------------	--	-----------------------------	---------------------------------	---------

📄 Documents justificatifs et observations

Sauvegarder

Étape suivante

Saisie des Données de Déclaration Fiscale

A. Période

1. Sélectionner le Mois (obligatoire)

- Choisissez le mois concerné par la déclaration dans le menu déroulant (format : mois de la période imposable)

2. Sélectionner l'Année (obligatoire)

- Choisissez l'année fiscale

B. Quantités de Tabac Mises à la Consommation

Cette section enregistre les mouvements de produits taxables. Vous devez déclarer :

1. Catégorie Fiscale (obligatoire)

- Options disponibles : Autres tabacs à chauffer, autres tabacs à fumer ou à inhaler après avoir été chauffés, cigarettes, cigares et cigarillos, tabac fine coupe destiné à rouler les cigarettes, tabacs à chauffer commercialisés en bâtonnets, tabacs à mâcher, tabacs à priser.
- Cette classification détermine le taux de taxe applicable.

2. Lieu de Mise à la Consommation (obligatoire)

- Sélectionnez la zone fiscale appropriée (France continentale ou Corse)

3. Minimum Perception

- Ce champ est automatiquement calculé à partir des valeurs que vous entrerez dans les champs volume et valeur.

Le minimum de perception est le montant minimum de taxe perçu sur les produits du tabac même si le calcul de la taxe donne un résultat inférieur.

L'accise sur les cigarettes se calcule normalement en deux parties combinées :

- Une **part proportionnelle** : un % du prix de vente (ex. 55 % du prix)
- Une **part spécifique** : un montant fixe par 1 000 unités (ex. 68,1 € / 1 000 unités)

Si (part proportionnelle + part spécifique) < **minimum de perception** → CIEL retient le minimum de perception

Dans la DQTM prise en exemple, le champ « **Minimum de perception : 218767.2276** » est donc le montant total du plancher fiscal appliqué au volume déclaré (577 527 unités), calculé automatiquement par le système.

4. Volume (unité ou gramme) (obligatoire)

- Champ à remplir : nombre positif avec maximum 12 chiffres
- Unité selon la catégorie (unités pour cigarettes, grammes pour tabac à rouler)

5. Valeur Totale (en euros) (obligatoire)

- Champ à remplir : nombre positif avec maximum 12 chiffres et 2 décimales

Pour valider chaque ligne il est nécessaire de cliquer sur le bouton



Ce bouton reste grisé tant que vous n'avez pas entré toutes les données obligatoires.

Le système génère automatiquement les colonnes suivantes pour récapitulatif :

Colonne	Description
Catégorie fiscale	Cigarettes (ou autre sélection)
Lieu de mise à la consommation	Zone fiscale (France continentale, Corse)
Volume (unité ou gramme)	Quantité déclarée
Valeur totale (en euros)	Montant total déclaré
Droit de consommation tabac (en euros)	Taxe applicable calculée automatiquement
Droit de licence (en euros)	Montant de la licence d'exploitation
Cotisation au RAVGDT (en euros)	Contribution au Régime d'Allocations Vieillesse des Gérants de Débits de Tabac
Actions	Boutons pour modifier/supprimer la ligne

Documents Justificatifs et Observations

- Cliquez sur cette section pour :
 - Ajouter des pièces justificatives (factures, bons de mouvement, etc.)
 - Décrire les opérations déclarées
 - Expliquer les variations ou ajustements

Boutons en bas de page :

- « **Sauvegarder** » : Enregistre votre brouillon sans finaliser
- « **Étape suivante** » : Valide cette étape et accède à l'étape 2 (liquidation de la déclaration fiscale)

Prochaine étape : Cliquez sur « Étape suivante » pour accéder à la **Liquidation de la Déclaration Fiscale**.

Liquidation de la déclaration fiscale

Étape suivante : Synthèse

Quantités de tabac mises à la consommation FRANCE

Catégorie fiscale	Volume (unité ou gramme)	Valeur totale (en euros)	Droit de consommation Tabac (en euros)	Droit de licence (en euros)	Cotisation au RAVGDT (en euros)
Cigarettes	7575754	757274	2869695.6152	13479.4772	1211.6384

Montant du droit de consommation tabac : 2869696 €

Montant du droit de licence : 13479 €

Montant de la cotisation au RAVGDT (Régime d'Allocations Viagères des Gérants de Débits de Tabac) : 1212 €

Sélection des coordonnées bancaires

ⓘ Veuillez choisir les coordonnées bancaires pour le paiement de la déclaration (trois IBAN maximum). Si le mandat que vous souhaitez utiliser n'est pas présent, nous vous invitons à déclarer ce compte bancaire sur votre espace professionnel [impots.gouv \(https://cfspro-idp.impots.gouv.fr\)](https://cfspro-idp.impots.gouv.fr) puis à éditer et envoyer le mandat de prélèvement signé à votre banque. Vous pourrez ensuite faire le paiement.

Déclaration sans coordonnées bancaires

Cocher obligatoirement cette case si vous souhaitez déposer ou sauvegarder une déclaration sans coordonnées bancaires.

IBAN *

Sélectionner une option

BIC

Montant (en euros) *

Saisir un nombre positif non nul avec 2 décimales maximum

Montant total à payer (en euros) : 2884387

Reste à payer (en euros) : 2884387

IBAN	BIC	Montant (en euros)
------	-----	--------------------

Sauvegarder

Déposer

Trois montants clés sont synthétisés :

1. **Montant du droit de consommation tabac** : 2 866 696 €
2. **Montant du droit de licence** : 13 479 €
3. **Montant de la cotisation au RAVGDT** : 1 212 €

Total à payer : 2 881 387 € (somme de ces trois éléments)

Sélection des Coordonnées Bancaires

Veillez à choisir les coordonnées bancaires pour le paiement. Vous pouvez ajouter trois IBAN maximum via votre espace professionnel impots.gouv.fr.

Il vous est possible de payer la totalité de la somme due sur un seul IBAN ou de répartir la somme sur plusieurs IBAN.

Par exemple, 1 000 000 € sur l'IBAN 1 ; 1 351 000 € sur l'IBAN 2 ; 530 387 € sur l'IBAN 3

Déclaration sans coordonnées bancaires

A cocher si la somme due est à 0 €

Actions Finales

En bas de page, deux boutons :

- **Sauvegarder** : Enregistre vos données sans soumettre
- **Déposer** : Valide et soumet la déclaration fiscale

Vous accéderez alors à l'écran de synthèse

Synthèse



Succès

Votre déclaration a bien été déposée !

Numéro de référence : 15

Date du dépôt : 05/03/2026 13:33:48

Montant à acquitter : 2884387 euros



Paiement

Votre ordre de paiement a bien été enregistré le 05/03/2026 à 13:33 et sera prélevé par la DGFIP pour :

- Un montant de 2 884 387 € sur le compte bancaire FR76XXXXXXXXXXXXXXXXX0201 au plus tard le 05/05/2025 sous la référence unique de mandat n° ++007350200DGFIP201500EHY1IG9N6KPK